



SECRETARIA DE ESTADO DE
**PLANEJAMENTO
E GESTÃO**



ACRE
VISÃO DE FUTURO.
GOVERNO DE TODOS.



Gladson de Lima Cameli

Governador do Estado do Acre

Wherles Fernandes da Rocha

Vice-Governador do Estado do Acre

Ricardo Brandão dos Santos

Secretário de Estado de Planejamento e Gestão

Kelly Cristina Lacerda

Secretária Adjunta de Planejamento

Luiz Victor Diniz Bonecker

Secretário Adjunto de Gestão Administrativa

Equipe Responsável

Wagner Silva de Sena

Diretor de Planejamento e Governança

Marky Lowell Rodrigues de Brito

Chefe do Departamento de Estudos, Pesquisas e Indicadores

Arlene de Nazaré Silva Pessoa

Administradora e Coordenadora da Pesquisa

Shirley Brana Vilela

Administradora

Adilene Souza da Silva Oliveira

Agente Administrativa

Paulo Henrique de Souza Moreira

Estagiário

Secretaria de Estado de Planejamento e Gestão – SEPLAG

Departamento de Estudos, Pesquisas e Indicadores – DEEPI

Av. Getúlio Vargas, 232 – Palácio das Secretarias – Térreo – Centro

Rio Branco – Acre – Brasil - CEP: 69.900-060

E-mail: deepi.seplag@ac.gov.br

Tel.: (68) 3215-2514

I. APRESENTAÇÃO

O presente relatório refere-se às atividades da pesquisa do custo da cesta básica realizadas pela Secretaria de Estado de Planejamento e Gestão – SEPLAG, por meio do Departamento de Estudos, Pesquisas e Indicadores – DEEPI, no município de Rio Branco durante a **primeira quinzena de fevereiro de 2022**.

Portanto, o objetivo principal do relatório é demonstrar a evolução mensal do custo das cestas básicas de Alimentação, Limpeza Doméstica e Higiene Pessoal em Rio Branco, bem como o tempo de trabalho necessário para a aquisição das cestas, além do gasto de uma família padrão.

1. Cesta Básica Alimentar

1.1 Custo da cesta

No mês de fevereiro/2022, o **custo total da cesta básica alimentar para um indivíduo foi de R\$ 457,95** (quatrocentos e cinquenta e sete reais e noventa e cinco centavos). Comparando com os resultados da pesquisa com mês anterior (janeiro/2022), constatou-se um **aumento no valor total de 2,76%**, conforme tabela 01.

Tabela 01 - Custo da Cesta Básica Alimentar
Janeiro - Fevereiro /2022

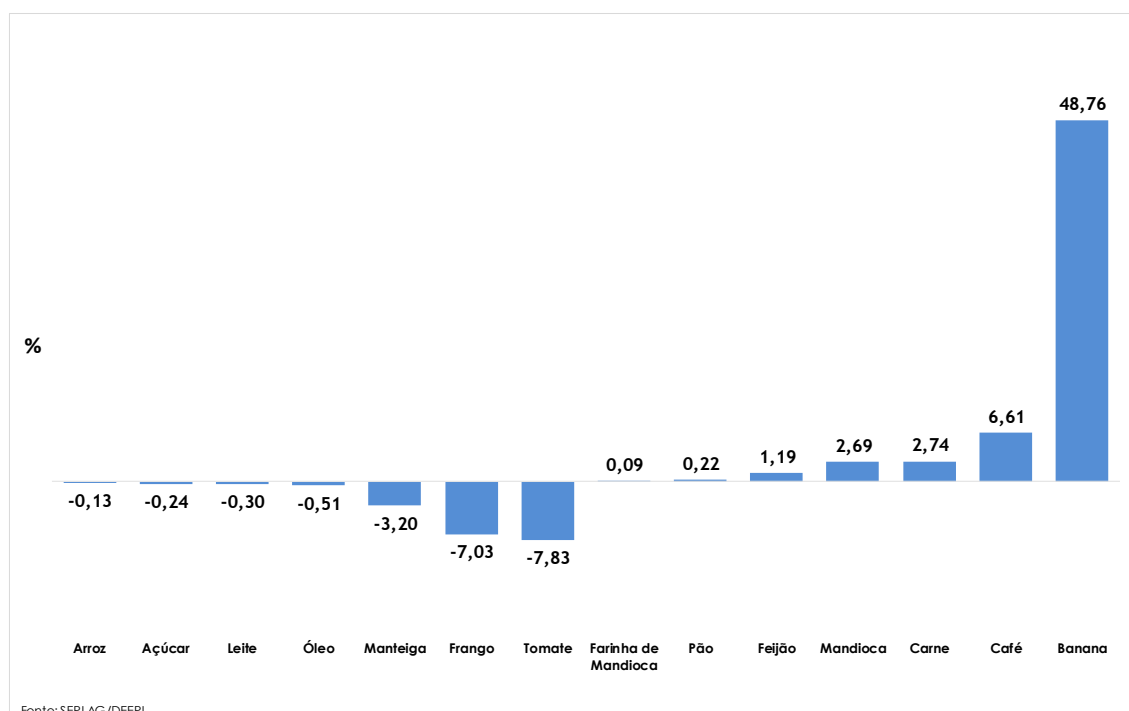
Produtos	Quantidade	Preço da Cesta Básica		Variação mensal	
		Janeiro	Fevereiro	R\$	relativa (%)
Arroz	3,6 Kg	14,76	14,74	-0,02	-0,13
Feijão	4,5 Kg	32,69	33,08	0,39	1,19
Carne	2,25 Kg	57,24	58,81	1,57	2,74
Frango	2,25 Kg	28,74	26,72	-2,02	-7,03
Leite	6 L	29,33	29,24	-0,09	-0,30
Pão	6 Kg	62,63	62,77	0,14	0,22
Café	0,6 Kg	17,84	19,01	1,18	6,61
Açúcar	3 Kg	12,29	12,26	-0,03	-0,24
Farinha de Mandioca	3 Kg	14,05	14,06	0,01	0,09
Mandioca	6 Kg	20,53	21,08	0,55	2,69
Tomate	9 Kg	78,06	71,95	-6,11	-7,83
Banana	7,5 Dz	36,58	54,41	17,83	48,76
Óleo	750 ML	7,91	7,87	-0,04	-0,51
Manteiga	0,75 Kg	33,01	31,96	-1,06	-3,20
Total	--	445,64	457,95	12,31	2,76

Fonte: SEPLAG/DEEPI

1.2 Preços dos Produtos

De acordo com a pesquisa realizada em fevereiro/2022, verificou-se que dos 14 produtos que compõem a cesta básica alimentar, 07 (sete) itens registraram acréscimo de preço em relação ao mês de janeiro/2022, ou seja, metade dos produtos da cesta tiveram aumento de preço, **o mais expressivo foi o item banana, que registrou variação positiva de 48,76%**, na sequência o café (6,61%), carne (2,74%), mandioca (2,69%) e feijão (1,19%). Em contrapartida, dentre os produtos da cesta que tiveram recuo de preço, os destaques foram: tomate (-7,83%), frango (-7,03%) e manteiga (-3,20%). Já os itens arroz, açúcar, leite e óleo, tiveram recuo de preço inferior a 1,00%. A variação detalhada de cada produto está disponível no Gráfico 01.

Gráfico 01 – Variação (%) nos preços dos produtos no mês de fevereiro em relação a janeiro/2022.



1.3 Tempo de Trabalho Necessário

Em fevereiro/2022, o número de horas de trabalho necessário para um trabalhador adquirir os produtos da cesta básica alimentar foi de aproximadamente **83 horas e 07 minutos**. Comparando os resultados da pesquisa com mês de janeiro/2022, verificou-se que o trabalhador precisou de

aproximadamente 02 horas e 14 minutos a mais de jornada de trabalho para adquirir os produtos da cesta.

Para efeito de cálculo das horas de trabalho necessárias para a aquisição da cesta básica, considerou-se um trabalhador assalariado, com carga horária de 220 horas/mês e remuneração mensal de um salário mínimo vigente de R\$ 1.212,00.

O detalhamento das horas necessárias de trabalho para cada produto que compõe a cesta básica alimentar está disponível na tabela 02.

**Tabela 02 - Tempo necessário para aquisição da Cesta Básica Alimentar
Janeiro - Fevereiro/2022**

Produtos	Quant.	Tempo de Trabalho	
		Janeiro	Fevereiro
Arroz	3,6 Kg	2 h :40 min.	2 h :40 min.
Feijão	4,5 Kg	5 h :56 min.	6 h :00 min.
Carne	2,25 Kg	10 h :23 min.	10 h :40 min.
Frango	2,25 Kg	5 h :12 min.	4 h :50 min.
Leite	6 L	5 h :19 min.	5 h :18 min.
Pão	6 Kg	11 h :22 min.	11 h :23 min.
Café	0,6 Kg	3 h :14 min.	3 h :27 min.
Açúcar	3 Kg	2 h :13 min.	2 h :13 min.
Farinha de Mandioca	3 Kg	2 h :33 min.	2 h :33 min.
Mandioca	6 Kg	3 h :43 min.	3 h :49 min.
Tomate	9 Kg	14 h :10 min.	13 h :03 min.
Banana Prata	7,5 Dz	6 h :38 min.	9 h :52 min.
Óleo	750 ML	1 h :26 min.	1 h :25 min.
Manteiga	0,75 Kg	5 h :59 min.	5 h :48 min.
Total	--	80 h :53 min.	83 h :07 min.

Fonte: SEPLAG/DEEPI

2.0 Cesta Básica de Limpeza Doméstica

2.1 Custo da cesta

○ **custo total da cesta básica de limpeza doméstica foi de R\$ 58,76** (cinquenta e oito reais e setenta e seis centavos). De acordo com a pesquisa, foi registrado **queda no custo total da cesta de -2,09% em relação ao mês janeiro/2022**, conforme (tabela 03).

Tabela 03 - Custo da Cesta Básica de Limpeza Doméstica
Janeiro - Fevereiro / 2022

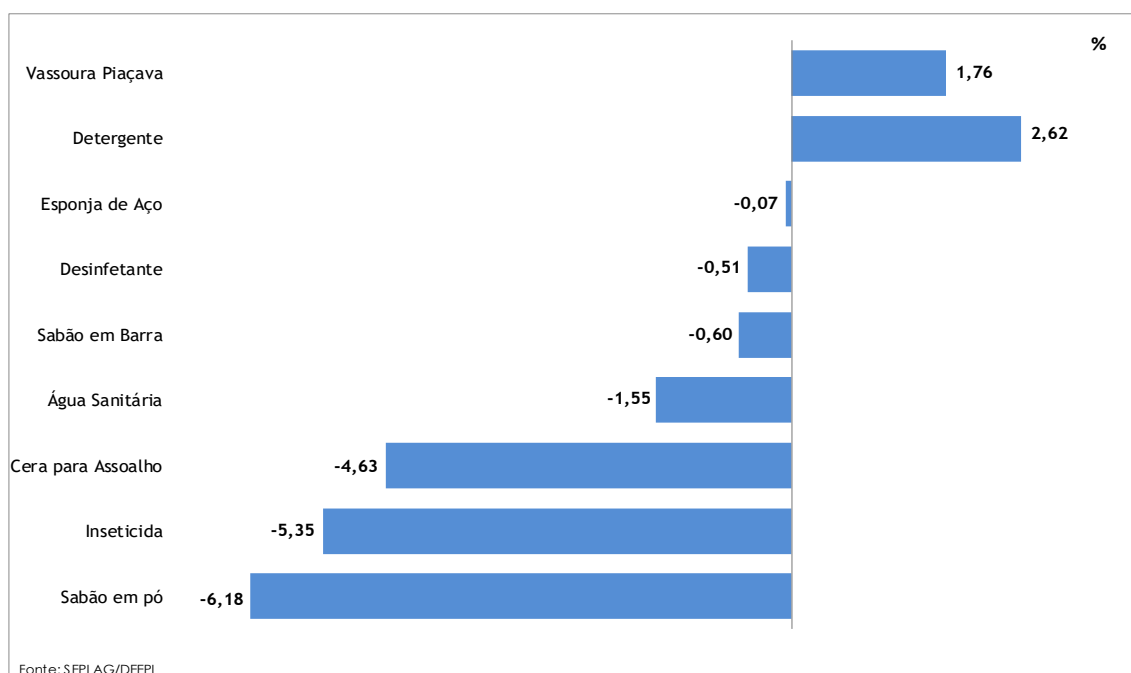
Produtos	Quantidade	Preço da Cesta Básica		Variação	
		Janeiro	Fevereiro	R\$	relativa (%)
Água Sanitária	0,57 L	3,43	3,38	-0,05	-1,55
Esponja de Aço	Pct (8 und)	2,04	2,04	0,00	-0,07
Sabão em Barra	1 Kg	12,05	11,98	-0,07	-0,60
Sabão em pó	500 g	4,62	4,33	-0,29	-6,18
Detergente	500 ml	2,31	2,37	0,06	2,62
Desinfetante	285 ml	3,98	3,96	-0,02	-0,51
Vassoura Piaçava	unidade	10,40	10,59	0,18	1,76
Cera para Assoalho	450 g	9,17	8,74	-0,42	-4,63
Inseticida	500 ml	12,01	11,37	-0,64	-5,35
Total	--	60,02	58,76	-1,26	-2,09

Fonte: SEPLAG/DEEPI

2.2 Preços dos Produtos

Com exceção dos itens vassoura piaçava e detergente que registraram acréscimo de 1,76% e 2,62%, respectivamente, todos os demais produtos da cesta registraram retração de preço, o destaque foi para o **item sabão em pó que apresentou variação negativa de -6,18%**, seguido pelo inseticida (-5,35%), cera para assoalho (-4,63%) e água sanitária (-1,55%), conforme gráfico 02.

Gráfico 02 – Variação (%) nos preços dos produtos no mês de fevereiro/2022 em relação a janeiro/2022.



2.3 Tempo de Trabalho Necessário

A quantidade de horas de trabalho necessária para um trabalhador adquirir os produtos da cesta básica de limpeza doméstica, em fevereiro/2022, foi de **10 horas e 39 minutos**, o que representa 13 minutos a menos quando comparado com mês anterior (janeiro/2022).

O detalhamento das horas necessárias de trabalho para cada produto que compõe a cesta básica está disponível na tabela 04.

**Tabela 04 - Tempo de trabalho Necessário
Janeiro - Fevereiro/2022**

Produtos	Quantidades	Tempo de Trabalho	
		Janeiro	Fevereiro
Água Sanitária	0,57 L	0 h :37 min.	0 h :36 min.
Esponja de Aço	Pct (8 und)	0 h :22 min.	0 h :22 min.
Sabão em Barra	1 Kg	2 h :11 min.	2 h :10 min.
Sabão em pó	500 g	0 h :50 min.	0 h :47 min.
Detergente	500 ml	0 h :25 min.	0 h :25 min.
Desinfetante	285 ml	0 h :43 min.	0 h :43 min.
Vassoura Piaçava	unidade	1 h :53 min.	1 h :55 min.
Cera para Assoalho	450 g	1 h :39 min.	1 h :35 min.
Inseticida	500 ml	2 h :10 min.	2 h :03 min.
Total	--	10 h :53 min.	10 h :39 min.

Fonte: SEPLAG/DEEPI

3.0 Cesta Básica de Higiene Pessoal

3.1 Custo da cesta

O **custo total da cesta básica de higiene pessoal foi de R\$ 20,16** (vinte reais e dezesseis centavos). Comparado com mês de janeiro/2022, a cesta de Higiene Pessoal registrou **decréscimo de -6,43%**, conforme tabela 05.

**Tabela 5 - Custo da Cesta Básica de Higiene Pessoal
Janeiro - Fevereiro/2022**

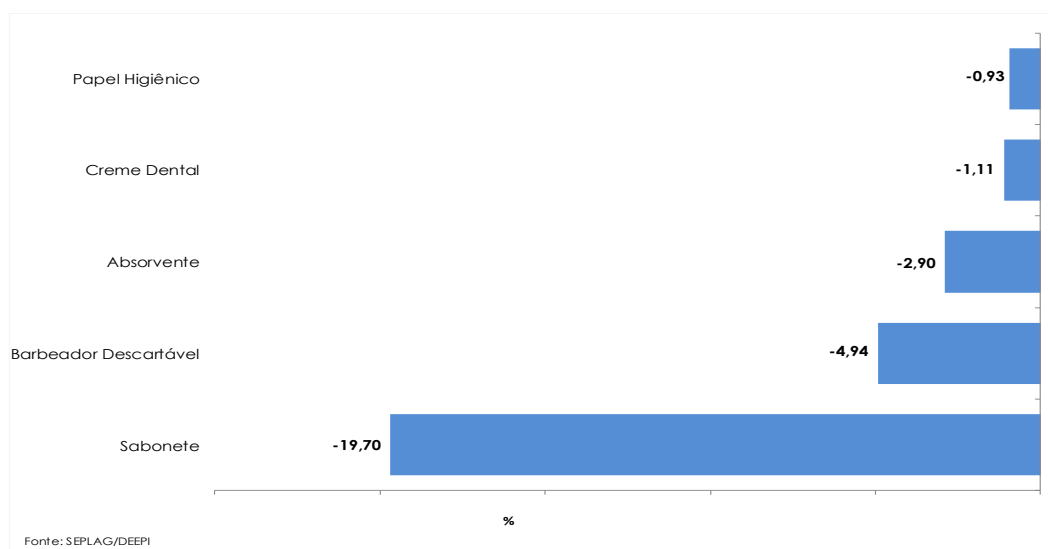
Produtos	Quantidade	Preço da Cesta Básica		Variação	
		Janeiro	Fevereiro	R\$	relativa (%)
Absorvente	Pct (8 und)	4,05	3,93	-0,12	-2,90
Creme Dental	90 g	3,63	3,59	-0,04	-1,11
Sabonete	2 de 90 g	4,75	3,82	-0,94	-19,70
Papel Higiênico	Pct (4 und)	3,96	3,93	-0,04	-0,93
Barbeador Descartável	Pct (2 und)	5,16	4,90	-0,25	-4,94
Total	--	21,54	20,16	-1,39	-6,43

Fonte:SEPLAG/DEEPI

3.2 Preços dos Produtos

Conforme os resultados da pesquisa, todos os produtos da cesta básica de higiene pessoal tiveram retração de preço em relação ao mês anterior, o destaque foi para **item sabonete, que registrou variação expressiva de -19,70%**, seguido pelo barbeador descartável (-4,94%) e absorvente (-2,90%), conforme gráfico 03.

Gráfico 03 – Variação (%) nos preços dos produtos no mês de fevereiro/2022 em relação a janeiro/2022.



3.3 Tempo de Trabalho Necessário

Para adquirir os produtos da cesta básica de higiene pessoal, um trabalhador necessitou trabalhar aproximadamente 03 horas e 39 minutos, em fevereiro/2022, o que representa apenas 15 minutos a menos quando comparado com mês de janeiro/2022.

O detalhamento das horas necessárias de trabalho para cada produto que compõe a cesta básica está disponível na tabela 06.

Tabela 06 - Tempo de Trabalho Necessário Janeiro - Fevereiro/2022

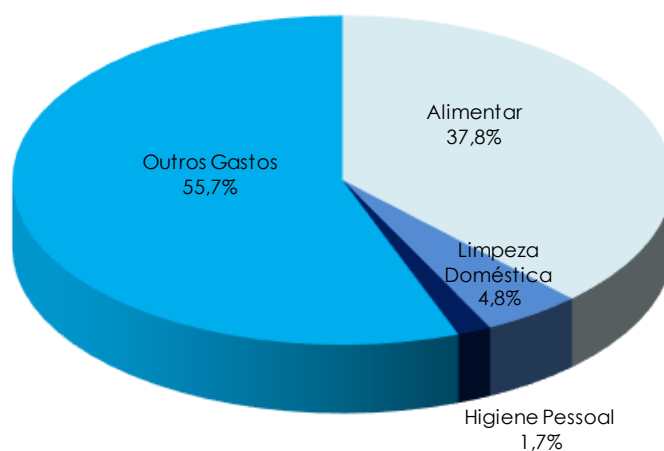
Produtos	Quantidades	Tempo de Trabalho	
		Janeiro	Fevereiro
Absorvente	Pct (8 und)	0 h :44 min.	0 h :42 min.
Creme Dental	90 g	0 h :39 min.	0 h :39 min.
Sabonete	2 de 90 g	0 h :51 min.	0 h :41 min.
Papel Higiênico	Pct (4 und)	0 h :43 min.	0 h :42 min.
Barbeador Descartável	Pct (2 und)	0 h :56 min.	0 h :53 min.
Total	--	3 h :54 min.	3 h :39 min.

Fonte:SEPLAG/DEEPI

4.0 Participações das cestas

A participação do valor das três cestas básicas (alimentar, limpeza doméstica e higiene pessoal) no rendimento de um indivíduo que recebe um salário mínimo de R\$ 1.212,00 foi de aproximadamente 44,3%, conforme gráfico 01.

Gráfico 01 – Participação do valor das cestas no salário mínimo



5.0 Família Padrão

A família padrão considerada nesta pesquisa é composta por dois adultos e três crianças, tendo como pressuposto que uma criança consome a metade da provisão de um adulto.

Estima-se que o gasto mensal em fevereiro/2022 para uma família padrão com as cestas básicas de alimentação, limpeza doméstica e higiene pessoal foi de **R\$ 1.879,05**.

Revertendo esse valor em quantidade de salário mínimo necessário para a subsistência dessa família, o custo estimado para aquisição dos três tipos de cestas, foi de aproximadamente 1,55 salários mínimos.